

Бухгалтерский баланс

на 31 декабря 2015 г.

	Форма по ОКУД	Коды		
	Дата (число, месяц, год)	0710001		
Организация	по ОКПО	31	12	2015
Идентификационный номер налогоплательщика	ИНН	05229351		
Вид экономической деятельности	по ОКВЭД	7830000137		
Организационно-правовая форма / форма собственности	по ОКФС / ОКФС	40.10.5		
единица измерения: в тыс. рублей	по ОКЕИ	42	13	
Местонахождение (адрес)		384		
190068, Санкт-Петербург г, Вознесенский пр., дом № 25, литера А				


Пояснения	Наименование показателя	Код	На 31 декабря 2015 г.	На 31 декабря 2014 г.	На 31 декабря 2013 г.
	АКТИВ				
	I. ВНЕОБОРОТНЫЕ АКТИВЫ				
	Нематериальные активы	1110	-	94	433
	Результаты исследований и разработок	1120	-	-	-
	Нематериальные поисковые активы	1130	-	-	-
	Материальные поисковые активы	1140	-	-	-
	Основные средства	1150	11 795 213	9 905 805	9 875 202
	в том числе:				
	Основные средства в организации	1151	10 893 166	8 997 557	8 176 578
	Строительство объектов основных средств	1152	902 047	908 248	1 698 624
	Доходные вложения в материальные ценности	1160	-	-	-
	Финансовые вложения	1170	-	-	-
	Отложенные налоговые активы	1180	-	-	-
	Прочие внеоборотные активы	1190	-	-	-
	Итого по разделу I	1100	11 795 213	9 905 899	9 875 635
	II. ОБОРОТНЫЕ АКТИВЫ				
	Запасы	1210	72 586	53 134	44 964
	в том числе:				
	Материалы	1211	72 223	52 528	42 723
	Основное производство	1212	363	606	2 241
	Налог на добавленную стоимость по приобретенным ценностям	1220	420	2 700	1 902
	в том числе:				
	Налог на добавленную стоимость при приобретении основных средств	1221	420	2 700	1 902
	Дебиторская задолженность	1230	36 842	45 524	36 674
	в том числе:				
	Расчеты с поставщиками и подрядчиками	1231	3 010	9 967	16 541
	Расчеты с покупателями и заказчиками	1232	15 875	13 641	17 155
	Расчеты с бюджетом по налогам и сборам	1233	1 879	5 133	53
	Расчеты с персоналом по прочим операциям	1234	337	423	2 036
	Расчеты с прочими дебиторами	1235	15 741	16 360	420
	Расчеты с внебюджетными фондами	1236	-	-	469

Финансовые вложения (за исключением денежных эквивалентов)	1240	-	-	-
Денежные средства и денежные эквиваленты	1250	87 817	122 058	107 752
в том числе:				
Денежные средства в кассе	1251	7	5	2
Денежные средства на расчетном счете	1252	87 794	122 036	107 730
Денежные средства на специальных счетах в банке	1253	16	17	20
Прочие оборотные активы	1260	1 784	1 708	9 435
в том числе:				
Денежные документы	1261	15	15	15
Расходы будущих периодов	1262	1 769	1 693	7 760
НДС по авансам и переплатам	1263	-	-	1 660
Итого по разделу II	1200	199 449	225 124	200 727
БАЛАНС	1600	11 994 662	10 131 023	10 076 362

Пояснения	Наименование показателя	Код	На 31 декабря 2015 г.	На 31 декабря 2014 г.	На 31 декабря 2013 г.
	ПАССИВ				
	III. КАПИТАЛ И РЕЗЕРВЫ				
	Уставный капитал (складочный капитал, уставный фонд, вклады товарищей)	1310	3 168 861	3 168 861	3 168 861
	Собственные акции, выкупленные у акционеров	1320	-	-	-
	Переоценка внеоборотных активов	1340	280 085	280 330	281 466
	в том числе:				
	Переоценка основных средств	1341	280 085	280 330	281 466
	Добавочный капитал (без переоценки)	1350	-	-	-
	Резервный капитал	1360	5 235	4 265	3 368
	в том числе:				
	Резервы, образованные в соответствии с законодательством	1361	300	300	300
	Резервы, образованные в соответствии с учредительными документами	1362	4 935	3 965	3 068
	Нераспределенная прибыль (непокрытый убыток)	1370	7 594 026	5 650 340	4 810 349
	Итого по разделу III	1300	11 048 207	9 103 796	8 264 044
	IV. ДОЛГОСРОЧНЫЕ ОБЯЗАТЕЛЬСТВА				
	Заемные средства	1410	-	-	-
	Отложенные налоговые обязательства	1420	-	-	-
	Оценочные обязательства	1430	-	-	-
	Прочие обязательства	1450	-	-	-
	Итого по разделу IV	1400	-	-	-
	V. КРАТКОСРОЧНЫЕ ОБЯЗАТЕЛЬСТВА				
	Заемные средства	1510	-	-	-
	Кредиторская задолженность	1520	149 192	153 873	124 253
	в том числе:				
	Расчеты с поставщиками и подрядчиками	1521	86 779	98 131	67 932
	Расчеты с покупателями и заказчиками	1522	3 732	8 938	10 882
	Расчеты с бюджетом по налогам и сборам	1523	46 908	35 541	37 880
	Расчеты с внебюджетными фондами	1524	69	73	290
	Расчеты с прочими кредиторами	1525	11 704	11 190	7 252
	Расчеты с персоналом по оплате труда	1526	-	-	17
	Доходы будущих периодов	1530	797 263	873 354	1 688 065
	в том числе:				
	Целевое финансирование	1531	796 933	872 966	1 687 620
	Доходы будущих периодов	1532	330	388	445
	Оценочные обязательства	1540	-	-	-
	Прочие обязательства	1550	-	-	-
	Итого по разделу V	1500	946 455	1 027 227	1 812 318
	БАЛАНС	1700	11 994 662	10 131 023	10 076 362

Руководитель

(подпись)



15 января 2016 г.

**Отчет о финансовых результатах
за Январь - Декабрь 2015 г.**

Организация	Санкт-Петербургское государственное унитарное предприятие "Ленсвет"	Дата (число, месяц, год)	31 12 2015
Идентификационный номер налогоплательщика		Форма по ОКПО	05229351
Вид экономической деятельности	Деятельность по обеспечению работоспособности электрических сетей	ИНН	7830000137
Организационно-правовая форма / форма собственности	унитарное предприятие субъектов Федерации / Собственность субъектов Российской Федерации	по ОКВЭД	40.10.5
Единица измерения:	в тыс. рублей	по ОКОПФ / ОКФС	42 13
		по ОКЕИ	384

Пояснения	Наименование показателя	Код	За Январь - Декабрь 2015 г.	За Январь - Декабрь 2014 г.
	Выручка	2110	106 200	105 638
	Себестоимость продаж	2120	(79 630)	(84 795)
	Валовая прибыль (убыток)	2100	26 570	20 843
	Коммерческие расходы	2210	-	-
	Управленческие расходы	2220	-	-
	Прибыль (убыток) от продаж	2200	26 570	20 843
	Доходы от участия в других организациях	2310	-	-
	Проценты к получению	2320	5 334	4 302
	Проценты к уплате	2330	-	-
	Прочие доходы	2340	1 463 509	1 311 181
	в том числе:			
	Доходы, связанные с реализацией основных средств	2341	-	3 690
	Доходы, связанные с реализацией прочего имущества	2342	2 121	2 127
	Субсидия	2343	1 442 878	1 296 457
	Штрафы, пени, неустойки к получению	2344	53	17
	Возмещение убытков к получению	2345	26	581
	Доходы в виде списанной кредиторской задолженности	2346	101	37
	Прибыль прошлых лет	2347	-	9
	Прочие доходы	2348	18 330	8 263
	Прочие расходы	2350	(1 467 089)	(1 311 588)
	в том числе:			
	Расходы, связанные с реализацией основных средств	2351	-	(3 227)
	Расходы, связанные с реализацией прочего имущества	2352	(705)	(232)
	Расходы на услуги банков	2353	(42)	(149)
	Штрафы, пени, неустойки к уплате	2354	(541)	(1 593)
	Убыток прошлых лет	2355	(1 842)	66
	Расходы в виде списанной дебиторской задолженности	2356	(513)	(105)
	Субсидия	2357	(1 442 878)	(1 296 457)
	Прочие расходы	2358	(20 568)	(9 891)
	Прибыль (убыток) до налогообложения	2300	28 324	24 738
	Текущий налог на прибыль	2410	(16 977)	(14 492)
	в т.ч. постоянные налоговые обязательства (активы)	2421	(11 313)	(9 544)
	Изменение отложенных налоговых обязательств	2430	-	-
	Изменение отложенных налоговых активов	2450	-	-
	Прочее	2460	8 050	7 696
	в том числе:			

Налог на прибыль, возмещаемый за счет субсидии на текущее содержание	2461	8 050	7 696
Чистая прибыль (убыток)	2400	19 397	17 942

Пояснения	Наименование показателя	Код	За Январь - Декабрь 2015 г.	За Январь - Декабрь 2014 г.
	Результат от переоценки внеоборотных активов, не включаемый в чистую прибыль (убыток) периода	2510	-	-
	Результат от прочих операций, не включаемый в чистую прибыль (убыток) периода	2520	-	-
	Совокупный финансовый результат периода	2500	19 397	17 942
	Справочно			
	Базовая прибыль (убыток) на акцию	2900	-	-
	Разводненная прибыль (убыток) на акцию	2910	-	-

Руководитель

(Handwritten signature)
(подпись)

Мителев Сергей Викторович
главный бухгалтер



(Handwritten signature)
(подпись)

(Handwritten signature)
(расшифровка подписи)

15 января 2016 г.

**Отчет об изменении капитала
за Январь - Декабрь 2015 г.**

Форма по ОКУД
Дата (число, месяц, год)

Коды		
0710003		
31	12	2015
05229351		
ИНН		
7830000137		
по ОКВЭД		
40.10.5		
по ОКФС		
42	13	
по ОКЕИ		
384		

Организация Санкт-Петербургское государственное унитарное предприятие "Ленсвет"
Идентификационный номер налогоплательщика _____
Вид экономической деятельности Деятельность по обеспечению работоспособности электрических сетей
Организационно-правовая форма / форма собственности Собственность субъектов Российской Федерации
Унитарное предприятие / Собственность субъектов Российской Федерации
Едилица измерения: в тыс. рублей

1. Движение капитала

Наименование показателя	Код	Уставный капитал	Собственные акции, выкупленные у акционеров		Добавочный капитал	Резервный капитал	Нераспределенная прибыль (непокрытый убыток)	Итого
			-	-				
Величина капитала на 31 декабря 2013 г. <u>За 2014 г.</u>	3100	3 168 861	-	-	281 466	3 368	4 810 349	8 264 044
Увеличение капитала - всего:	3210	-	-	-	-	-	1 128 079	1 128 079
В том числе:								
чистая прибыль	3211	X	X	X	X	X	17 942	17 942
переоценка имущества	3212	X	X	-	-	X	-	-
доходы, относящиеся непосредственно на увеличение капитала	3213	X	X	-	-	X	1 110 137	1 110 137
дополнительный выпуск акций	3214	-	-	-	-	X	-	-
увеличение номинальной стоимости акций	3215	-	-	-	-	X	-	X
реорганизация юридического лица	3216	-	-	-	-	-	-	-
	3217	-	-	-	-	-	-	-
Уменьшение капитала - всего:	3220	-	-	-	-	-	(288 327)	(288 327)
в том числе:								
убыток	3221	X	X	X	X	X	-	-
переоценка имущества	3222	X	X	-	-	X	-	-
расходы, относящиеся непосредственно на уменьшение капитала	3223	X	X	-	-	X	(288 327)	(288 327)
уменьшение номинальной стоимости акций	3224	-	-	-	-	X	-	-
уменьшение количества акций	3225	-	-	-	-	X	-	-

Наименование показателя	Код	Уставный капитал	Собственные акции, выкупленные у акционеров	Добавочный капитал	Резервный капитал	Нераспределенная прибыль (непокрытый убыток)	Итого
Изменение добавочного капитала	3230	X	X	(1 136)	-	1 136	X
Изменение резервного капитала	3240	X	X	X	897	(897)	X
3245		-	-	-	-	-	-
Величина капитала на 31 декабря 2014 г.	3200	3 168 861	-	280 330	4 265	5 650 340	9 103 796
Увеличение капитала - всего:	3310	-	-	-	-	2 343 657	2 343 657
В том числе:							
чистая прибыль	3311	X	X	X	X	19 397	19 397
переоценка имущества	3312	X	X	-	X	-	-
доходы, относящиеся непосредственно на увеличение капитала	3313	X	X	-	X	2 324 260	2 324 260
дополнительный выпуск акций	3314	-	-	-	X	X	-
увеличение номинальной стоимости акций.	3315	-	-	-	X	-	X
реорганизация юридического лица	3316	-	-	-	-	-	-
3317		-	-	-	-	-	-
Уменьшение капитала - всего:	3320	-	-	-	-	399 246	399 246
В том числе:							
убыток	3321	X	X	X	X	-	-
переоценка имущества	3322	X	X	-	X	-	-
расходы, относящиеся непосредственно на уменьшение капитала	3323	X	X	-	X	399 246	399 246
уменьшение номинальной стоимости акций	3324	-	-	-	X	-	-
уменьшение количества акций	3325	-	-	-	X	-	-
реорганизация юридического лица	3326	-	-	-	-	-	-
дивиденды	3327	X	X	X	X	-	-
Изменение добавочного капитала	3330	X	X	(245)	-	245	X
Изменение резервного капитала	3340	X	X	X	970	(970)	X
3345		-	-	-	-	-	-
Величина капитала на 31 декабря 2015 г.	3300	3 168 861	-	280 085	5 235	7 594 026	11 048 207

2. Корректировки в связи с изменением учетной политики и исправлением ошибок

Наименование показателя	Код	На 31 декабря 2013 г.	Изменения капитала за 2014 г.		На 31 декабря 2014 г.
			за счет чистой прибыли (убытка)	за счет иных факторов	
Капитал - всего					
до корректировок	3400	-	-	-	-
корректировка в связи с:					
изменением учетной политики	3410	-	-	-	-
исправлением ошибок	3420	-	-	-	-
после корректировок	3500	-	-	-	-
в том числе:					
нераспределенная прибыль (непокрытый убыток):					
до корректировок	3401	-	-	-	-
корректировка в связи с:					
изменением учетной политики	3411	-	-	-	-
исправлением ошибок	3421	-	-	-	-
после корректировок	3501	-	-	-	-
до корректировок	3402	-	-	-	-
корректировка в связи с:					
изменением учетной политики	3412	-	-	-	-
исправлением ошибок	3422	-	-	-	-
после корректировок	3502	-	-	-	-

3. Чистые активы

Наименование показателя	Код	На 31 декабря 2015 г.	На 31 декабря 2014 г.	На 31 декабря 2013 г.
Чистые активы	3600	11 845 470	9 977 150	8 264 044

Руководитель

(подпись)


Мителев Сергей
Викторович

(расшифровка подписи)

(подпись)

(расшифровка подписи)

15 января 2016 г.



**Отчет о движении денежных средств
за Январь - Декабрь 2015 г.**

Организация **Санкт-Петербургское государственное унитарное предприятие "Ленсвет"**
 Идентификационный номер налогоплательщика
 Вид экономической деятельности **Деятельность по обеспечению работоспособности электрических сетей**
 Организационно-правовая форма / форма собственности **унитарное предприятие субъектов Федерации / Собственность субъектов Российской Федерации**
 Единица измерения: в тыс. рублей

Дата (число, месяц, год)
 Форма по ОКУД
 по ОКПО
 ИНН
 по ОКВЭД
 по ОКОПФ / ОКФС
 по ОКЕИ

Коды		
0710004		
31	12	2015
05229351		
7830000137		
40.10.5		
42	13	
384		

Наименование показателя	Код	За Январь - Декабрь 2015 г.	За Январь - Декабрь 2014 г.
Денежные потоки от текущих операций			
Поступления - всего	4110	1 850 309	1 646 008
в том числе:			
от продажи продукции, товаров, работ и услуг	4111	116 404	128 739
арендных платежей, лицензионных платежей, роялти, комиссионных и иных аналогичных платежей	4112	-	2 735
от перепродажи финансовых вложений	4113	-	-
субсидия на текущее содержание НО	4114	1 693 288	1 498 805
прочие поступления	4119	40 617	15 729
Платежи - всего	4120	(1 867 662)	(1 633 116)
в том числе:			
поставщикам (подрядчикам) за сырье, материалы, работы, услуги	4121	(1 081 483)	(939 634)
в связи с оплатой труда работников	4122	(386 386)	(342 341)
процентов по долговым обязательствам	4123	-	-
налога на прибыль организаций	4124	(14 092)	(21 789)
прочие налоги	4125	(232 017)	(209 937)
платежи в фонды	4126	(118 459)	(104 486)
прочие платежи	4129	(35 225)	(14 929)
Сальдо денежных потоков от текущих операций	4100	(17 353)	12 892
Денежные потоки от инвестиционных операций			
Поступления - всего	4210	-	-
в том числе:			
от продажи внеоборотных активов (кроме финансовых вложений)	4211	-	-
от продажи акций других организаций (долей участия)	4212	-	-
от возврата предоставленных займов, от продажи долговых ценных бумаг (прав требования денежных средств к другим лицам)	4213	-	-
дивидендов, процентов по долговым финансовым вложениям и аналогичных поступлений от долевого участия в других организациях	4214	-	-
	4215	-	-
прочие поступления	4219	-	-
Платежи - всего	4220	(22 157)	(2 888)
в том числе:			
в связи с приобретением, созданием, модернизацией, реконструкцией и подготовкой к использованию внеоборотных активов	4221	(22 157)	(2 888)
в связи с приобретением акций других организаций (долей участия)	4222	-	-
в связи с приобретением долговых ценных бумаг (прав требования денежных средств к другим лицам), предоставление займов другим лицам	4223	-	-
процентов по долговым обязательствам, включаемым в стоимость инвестиционного актива	4224	-	-
	4225	-	-
прочие платежи	4229	-	-

Сальдо денежных потоков от инвестиционных операций	4200	(22 157)	(2 888)
--	------	----------	---------


Наименование показателя	Код	За Январь - Декабрь 2015 г.	За Январь - Декабрь 2014 г.
Денежные потоки от финансовых операций			
Поступления - всего	4310	5 334	4 302
в том числе:			
получение кредитов и займов	4311	-	-
денежных вкладов собственников (участников)	4312	-	-
от выпуска акций, увеличения долей участия	4313	-	-
от выпуска облигаций, векселей и других долговых ценных бумаг и др.	4314	-	-
	4315	-	-
прочие поступления	4319	5 334	4 302
Платежи - всего	4320	-	-
в том числе:			
собственникам (участникам) в связи с выкупом у них акций (долей участия) организации или их выходом из состава участников	4321	-	-
на уплату дивидендов и иных платежей по распределению прибыли в пользу собственников (участников)	4322	-	-
в связи с погашением (выкупом) векселей и других долговых ценных бумаг, возврат кредитов и займов	4323	-	-
	4324	-	-
прочие платежи	4329	-	-
Сальдо денежных потоков от финансовых операций	4300	5 334	4 302
Сальдо денежных потоков за отчетный период	4400	(34 176)	14 306
Остаток денежных средств и денежных эквивалентов на начало отчетного периода	4450	122 058	107 752
Остаток денежных средств и денежных эквивалентов на конец отчетного периода	4500	87 882	122 058
Величина влияния изменений курса иностранной валюты по отношению к рублю	4490	-	-

Руководитель

(подпись)

Мителев Сергей
Викторович

(расшифровка подписи)



(подпись)

Терешкина Н.Н.

(расшифровка подписи)

15 января 2016 г.

**Пояснения к бухгалтерскому балансу
и отчету о финансовых результатах (тыс. руб)**

**1. Нематериальные активы и расходы на научно-исследовательские, опытно-конструкторские и технологические работы (НИОКР)
1.1. Наличие и движение нематериальных активов**

форма 07/10005 с.1

Наименование показателя	Код	Период	На начало года		Изменения за период						На конец периода		
			первоначальная стоимость	накопленная амортизация и убытки от обесценения	Поступило	Выбыло	начислено амортизации	Убыток от обесценения	Первоначальная стоимость	Накопленная амортизация	первоначальная стоимость	накопленная амортизация и убытки от обесценения	
Нематериальные активы - всего	5100	за 2015г.	2 078	(1 985)	-	-	(93)	-	-	-	-	2 078	(2 078)
	5110	за 2014г.	2 078	(1 645)	-	-	(340)	-	-	-	-	2 078	(1 985)
в том числе:													
Исключительное право владельца на товарный знак и знак обслуживания,	5101	за 2015г.	-	-	-	-	-	-	-	-	-	-	-
наименование места происхождения товаров	5111	за 2014г.	-	-	-	-	-	-	-	-	-	-	-
Прочие нематериальные активы	5102	за 2015г.	2 078	(1 985)	-	-	(93)	-	-	-	-	2 078	(2 078)
	5112	за 2014г.	2 078	(1 645)	-	-	(340)	-	-	-	-	2 078	(1 985)

1.2. Первоначальная стоимость нематериальных активов, созданных самой организацией

Наименование показателя	Код	На 31 декабря 2015 г.		На 31 декабря 2014 г.		На 31 декабря 2013 г.	
		5120	-	-	-	-	-
Всего							
в том числе:							
	5121						

1.5. Незаконченные и неоформленные НИОКР и незаконченные операции по приобретению нематериальных активов

Наименование показателя	Код	Период	На начало года	Изменения за период			На конец периода
				затраты за период	списано затрат как не давших положительного результата	принято к учету в качестве нематериальных активов или НИОКР	
Затраты по незаконченным исследованиям и разработкам - всего	5160	за 2015г.	-	-	-	-	
	5170	за 2014г.	-	-	-	-	
В том числе:							
	5161	за 2015г.	-	-	-	-	
	5171	за 2014г.	-	-	-	-	
Незаконченные операции по приобретению нематериальных активов - всего	5180	за 2015г.	-	-	-	-	
	5190	за 2014г.	-	-	-	-	
В том числе:							
	5181	за 2015г.	-	-	-	-	
	5191	за 2014г.	-	-	-	-	

2.2. Незавершенные капитальные вложения

Наименование показателя	Код	Период	На начало года	Изменения за период				На конец периода
				затраты за период	описано	принято к учету в качестве основных средств или увеличена стоимость		
Незавершенное строительство и незаконченные операции по приобретению, модернизации и т.п. основных средств - всего	5240	за 2015г.	908 248	2 531 361	(167 462)	(2 370 100)	902 047	
	5250	за 2014г.	1 698 624	474 429	(138 523)	(1 126 281)	908 248	
В том числе:	5241	за 2015г.	908 248	2 531 361	(167 462)	(2 370 100)	902 047	
	5251	за 2014г.	1 698 624	474 429	(138 523)	(1 126 281)	908 248	

2.3. Изменение стоимости основных средств в результате достройки, дооборудования, реконструкции и частичной ликвидации

Наименование показателя	Код	за 2015г.		за 2014г.	
Увеличение стоимости объектов основных средств в результате достройки, дооборудования, реконструкции - всего	5260		1 285 386		306 081
В том числе:					
Уменьшение стоимости объектов основных средств в результате частичной ликвидации - всего:	5270		70 313		1 202
В том числе:					
	5271		70 313		1 202

2.4. Иное использование основных средств

Наименование показателя	Код	На 31 декабря 2015 г.	На 31 декабря 2014 г.	На 31 декабря 2013 г.
Переданные в аренду основные средства, числящиеся на балансе	5280	-	-	-
Переданные в аренду основные средства, числящиеся за балансом	5281	-	-	-
Полученные в аренду основные средства, числящиеся на балансе	5282	-	-	-
Полученные в аренду основные средства, числящиеся за балансом	5283	-	-	-
Объекты недвижимости, принятые в эксплуатацию и фактически используемые, находящиеся в процессе государственной регистрации	5284	-	-	-
Основные средства, переведенные на консервацию	5285	29 633	29 633	29 633
Иное использование основных средств (заполн. и др.)	5286	-	-	-
	5287	-	-	-

3.2. Иное использование финансовых вложений

Наименование показателя	Код	На 31 декабря 2015 г.	На 31 декабря 2014 г.	На 31 декабря 2013 г.
Финансовые вложения, находящиеся в залоге - всего в том числе:	5320	-	-	-
Финансовые вложения, переданные третьим лицам (кроме продажи) - всего	5321	-	-	-
в том числе:	5325	-	-	-
Иное использование финансовых вложений	5326	-	-	-
	5329	-	-	-

4.2. Запасы в залоге

Наименование показателя	Код	На 31 декабря 2015 г.	На 31 декабря 2014 г.	На 31 декабря 2013 г.
Запасы, не оплаченные на отчетную дату - всего	5440	-	-	-
в том числе:				
Запасы, находящиеся в залоге по договору - всего	5441	-	-	-
в том числе:	5445	-	-	-
	5446	-	-	-

5.4. Просроченная кредиторская задолженность

Наименование показателя	Код	На 31 декабря 2015 г.	На 31 декабря 2014 г.	На 31 декабря 2013 г.
Всего	5590	-	-	-
в том числе:				
расчеты с поставщиками и подрядчиками	5591	-	-	-
расчеты с покупателями и заказчиками	5592	-	-	-
	5593	-	-	-

6. Затраты на производство (расходы на продажу)*

Наименование показателя	Код	за 2015г.	за 2014г.
Материальные затраты	5610	3 069	3 825
Расходы на оплату труда	5620	41 788	45 375
Отчисления на социальные нужды	5630	11 990	11 543
Амортизация	5640	1 341	-
Прочие затраты	5650	21 442	24 052
Итого по элементам	5660	79 630	84 795
Фактическая себестоимость проданных товаров	5665	-	-
Изменение остатков (прирост [-]): незавершенного производства, готовой продукции и др.	5670	-	-
Изменение остатков (уменьшение [+]): незавершенного производства, готовой продукции и др.	5680	243	-
Итого расходы по обычным видам деятельности	5600	79 873	84 795

* - Для организаций, осуществляющих торговую деятельность добавлена строка 5665, учитывающая фактическую себестоимость товаров

7. Оценочные обязательства

Наименование показателя	Код	Остаток на начало года	Признано	Погашено	Списано как избыточная сумма	Остаток на конец периода
Оценочные обязательства - всего	5700	-	-	-	-	-
в том числе:	5701	-	-	-	-	-

8. Обеспечения обязательств

Наименование показателя	Код	На 31 декабря 2015 г.	На 31 декабря 2014 г.	На 31 декабря 2013 г.
Полученные - всего	5800	-	10 200	6 443
в том числе:				
Выданные - всего	5801	-	10 200	6 443
в том числе:	5810	-	-	-
	5811	-	-	-

9. Государственная помощь

Наименование показателя	Код	за 2015г.		за 2014г.	
		На начало года	Получено за год	Возвращено за год	На конец года
Получено бюджетных средств - всего	5900	-	2 616 460	-	2 003 139
В том числе:					
на текущие расходы	5901	-	1 846 275	-	1 704 930
на вложения во внеоборотные активы	5905	-	770 185	-	298 209
Бюджетные кредиты - всего					
В том числе:					
за 2015г.	5910	-	-	-	-
за 2014г.	5920	-	-	-	-
за 2015г.	5911	-	-	-	-
за 2014г.	5921	-	-	-	-

Расчет стоимости чистых активов

Санкт-Петербургское государственное унитарное предприятие "Ленсвет"
(наименование организации)

Наименование показателя	Код строки бухгалтерского баланса	На 31 декабря 2015 г.	На 31 декабря 2014 г.	На 31 декабря 2013 г.
Активы				
Нематериальные активы	1110	-	94	433
Результаты исследований и разработок	1120	-	-	-
Нематериальные поисковые активы	1130	-	-	-
Материальные поисковые активы	1140	-	-	-
Основные средства	1150	11 795 213	9 905 805	9 875 202
Доходные вложения в материальные ценности	1160	-	-	-
Финансовые вложения долгосрочные	1170	-	-	-
Отложенные налоговые активы	1180	-	-	-
Прочие внеоборотные активы	1190	-	-	-
Запасы	1210	72 586	53 134	44 964
Налог на добавленную стоимость по приобретенным ценностям	1220	420	2 700	1 902
Дебиторская задолженность*	1230	36 842	45 524	36 674
Финансовые вложения краткосрочные	1240	-	-	-
Денежные средства и денежные эквиваленты	1250	87 817	122 058	107 752
Прочие оборотные активы	1260	1 784	1 708	9 435
ИТОГО активы	-	11 994 662	10 131 023	10 076 362
Пассивы				
Заемные средства долгосрочные	1410	-	-	-
Отложенные налоговые обязательства	1420	-	-	-
Оценочные обязательства долгосрочные	1430	-	-	-
Прочие обязательства долгосрочные	1450	-	-	-
Заемные средства краткосрочные	1510	-	-	-
Кредиторская задолженность	1520	149 192	153 873	124 253
Оценочные обязательства краткосрочные	1540	-	-	-
Прочие обязательства краткосрочные	1550	-	-	-
ИТОГО пассивы	-	149 192	153 873	1 688 065
Стоимость чистых активов	-	11 845 470	9 977 150	8 264 044

* - За исключением задолженности участников (учредителей) по взносам в уставный капитал.